

# FORMATION CONTINUE

## LE CATALOGUE



**Présentiel**



**Classe virtuelle**



**E-LEARNING**



[www.ies-institut.fr](http://www.ies-institut.fr)



## Former les opticiens aujourd'hui. Développer les compétences de demain.

Dans un secteur optique en mutation permanente, la formation devient un véritable levier de performance. Chez IES, le développement des compétences est pensé comme un outil stratégique, concret et mesurable.



**FORMATION PARTOUT EN FRANCE ET DANS LES DOM-TOM**

**EN MAGASIN  
SESSION DE GROUPE  
A DISTANCE**



Nos parcours s'adaptent à vos contraintes, votre organisation et vos besoins métiers.

# NOS ENGAGEMENTS

Pertinence face aux évolutions du marché  
**Des contenus anticipant les changements réglementaires, techniques et commerciaux.**

Personnalisation de votre parcours  
**Un accompagnement sur mesure, défini selon votre profil et vos objectifs.**

Approche pratique et immersive  
**Des formations applicables immédiatement, en magasin ou à distance.**

Motivation et accompagnement humain  
**Des formateurs coachs, expérimentés et dédiés à votre réussite.**

Mesure de performance  
**Des indicateurs concrets pour suivre votre progression.**

Accompagnement durable  
**Un suivi structuré et une progression continue.**



# L'EXCELLENCE CERTIFIÉE AU SERVICE DE VOTRE CARRIÈRE

Un partenaire de confiance, engagé pour la qualité de vos formations.

Choisir notre organisme, c'est s'assurer de la validité de vos parcours et de la rigueur d'un accompagnement aux standards les plus élevés du secteur de la santé.

**Certifié Qualiopi :** La garantie d'un processus pédagogique rigoureux, audité par l'État, assurant la qualité des prestations et la transparence de nos méthodes.

**Habilité par l'ANDPC :** Organisme officiellement enregistré auprès de l'Agence Nationale du DPC sous le numéro n° 3531, nous vous garantissons la conformité de vos parcours pour la validation de votre obligation triennale.

## PIONNIER DE L'ÉVALUATION DES PRATIQUES (EPP)

**Premier Organisme Habilité : Nous sommes fiers d'être le premier acteur du secteur autorisé à réaliser les EPP (Évaluations des Pratiques Professionnelles).**



**L'essentiel :** Plus qu'une formation, nous vous offrons la sécurité d'un parcours certifié et reconnu par les plus hautes instances de la santé.

# POURQUOI CHOISIR IES ?



## SERVICE ADMINISTRATIF & PRISE EN CHARGE

Un service spécialisé qui vous aide dans :

- Les démarches administratives
- La prise en charge de vos formations
- Le suivi OPCO et financement

## TEAM PÉDAGOGIQUE RÉGIONALISÉE

Nos formateurs combinent :

- Diplômes reconnus (BTS Opticien-Lunetier, DU optométrie/contactologie, formation de formateur)
- Expériences pratiques : au moins 10 ans d'expérience en magasins, dont responsabilité d'équipe ou développement de secteur

## COMITÉ SCIENTIFIQUE RIGoureux

Il pilote, contrôle et valide chaque parcours de formation pour assurer :

- la qualité des contenus
- la conformité aux normes en vigueur

## SERVICE COMMERCIAL DÉDIÉ

À l'écoute de vos besoins, il vous accompagne dans la construction de votre parcours personnalisé.

# NOTRE ACCOMPAGNEMENT EN 5 ÉTAPES

## ÉCOUTE ET DIAGNOSTIC

ANALYSE DE VOS  
BESOINS  
SPÉCIFIQUES ET  
OBJECTIFS  
PROFESSIONNELS

## DÉFINITION DU PARCOURS

CONSTRUCTION D'UN  
PLAN DE FORMATION  
SUR MESURE

## GESTION ADMINISTRATIVE SIMPLIFIÉE

ASSISTANCE POUR  
LES DÉMARCHES  
OPCO,  
FINANCEMENTS ET  
FORMALITÉS

## MISE EN OEUVRE PÉDAGOGIQUE

SÉLECTION DU  
FORMATEUR  
ADÉQUAT ET  
ANIMATION DES  
SESSIONS ADAPTÉES  
(PRÉSENTIEL,  
DISTANTIEL,  
E-LEARNING)

## SUIVI ET ÉVALUATION

ACCOMPAGNEMENT  
POST-FORMATION  
POUR MESURER  
L'IMPACT, SOUTENIR  
L'ÉVOLUTION ET  
AJUSTER LES  
PROCHAINES ÉTAPES

**Avec IES, votre formation devient un outil stratégique, pensé pour générer des résultats concrets sur vos compétences, votre activité et votre performance globale.**

# MODES D'APPRENTISSAGE POUR UNE FLEXIBILITÉ TOTALE

Nous adaptons notre pédagogie à votre emploi du temps et à vos besoins opérationnels

## PRÉSENTIEL



- **Le concept:** Le formateur se déplace directement dans votre magasin (In Situ) ou vous accueille en centre.
- **Pour qui:** Pour une maîtrise parfaite des gestes techniques (examen de vue, montage, ajustage).
- **Le + IES:** Le nec plus ultra de notre pédagogie. On travaille sur votre propre matériel, avec vos cas clients, pour un impact immédiat sur votre chiffre d'affaires dès le lendemain.

## CLASSE VIRTUELLE



- **Le concept:** Une session en direct avec un formateur expert, via visioconférence.
- **Pour qui:** Pour bénéficier de la dynamique de groupe et poser vos questions en temps réel, sans frais de déplacement.
- **Le + IES:** Des petits groupes pour garantir un temps de parole à chaque opticien et un partage d'expériences direct.

## E-LEARNING



- **Le concept:** Des modules interactifs accessibles 24h/24 et 7j/7 sur notre plateforme dédiée.
- **Pour qui:** Pour ceux qui veulent avancer à leur rythme sans quitter le magasin.
- **Le + IES:** Des vidéos de démonstrations techniques et des quiz d'auto-évaluation pour valider vos acquis instantanément.

# LA LIBERTÉ DE CONSTRUIRE UNE SPÉCIALISATION QUI VOUS RESSEMBLE

40 FORMATIONS RÉPARTIES EN 5 AXES STRATÉGIQUES

- **PÔLE INGÉNIERIE OPTIQUE & ERGONOMIE VISUELLE**
- **PÔLE CONTACTOLOGIE AVANCÉE & EXPERTISE RÉFRACTIVE**
- **PÔLE STRATÉGIE, MANAGEMENT & QUALITÉ**
- **PÔLE PSYCHOLOGIE DE LA VENTE & ESTHÉTIQUE MORPHOLOGIQUE**
- **PÔLE OPTOMÉTRIE CLINIQUE & SANTÉ VISUELLE**



# COMMENT VALIDER VOTRE DPC ?

Pour répondre aux exigences de votre obligation triennale de Développement Professionnel Continu (DPC), nous avons conçu deux modalités d'apprentissage flexibles, adaptées à votre emploi du temps et à vos objectifs de montée en compétences.



## LE PARCOURS "EXPERT"

**L'IMMERSION TOTALE POUR UNE SPÉCIALISATION MÉTIER COMPLÈTE.**

**Format :** 7 heures de formation continue pour maîtriser une thématique à 360°.

**Bénéfice :** Un bagage technique approfondi pour devenir la référence incontestée de votre zone.

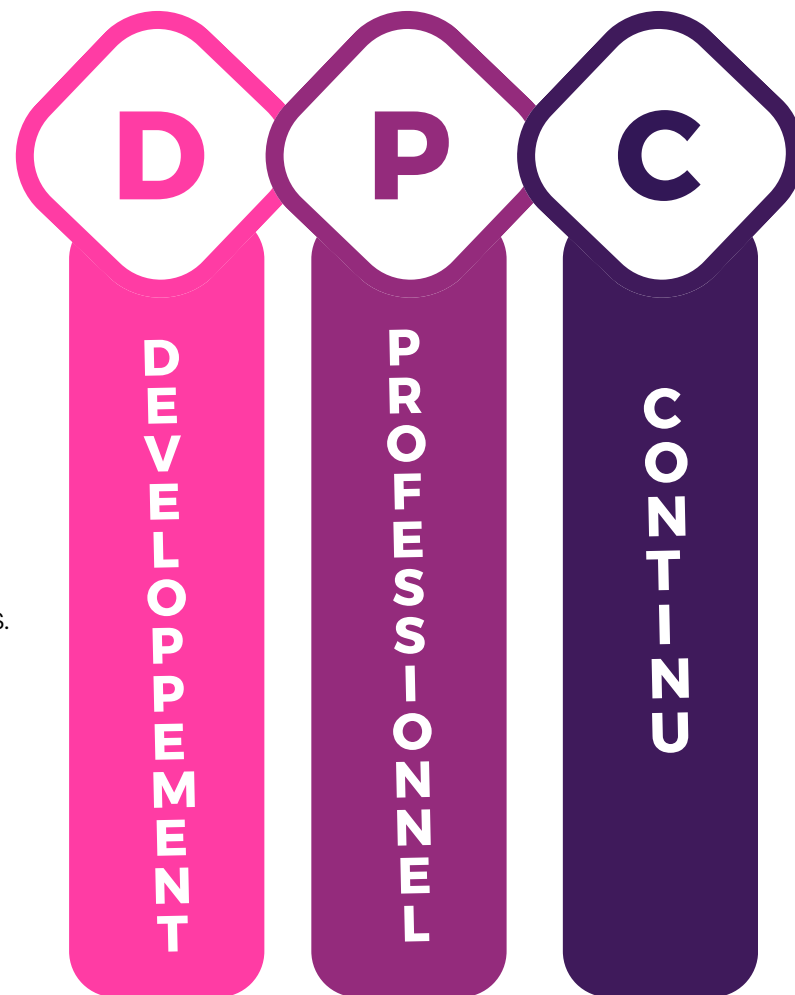


## LE PARCOURS "ACTION & PERFORMANCE"

**LE MIX STRATÉGIQUE ENTRE SAVOIR THÉORIQUE ET ANALYSE DE PRATIQUE.**

**Format :** Formation cognitive couplée à une EPP (Évaluation des Pratiques Professionnelles).

**Bénéfice :** Sécurisez vos décisions quotidiennes en confrontant vos réflexes à ceux d'un panel d'experts.



# OPTION 1

## LE PARCOURS « EXPERT »

Un cycle de 5 formations pour transformer votre carrière et votre magasin

→ **LA PLUS PLÉBISCITÉE PAR LES OPTICIENS QUI NE VEULENT PAS SEULEMENT "VALIDER DES HEURES", MAIS RÉELLEMENT DEVENIR LES LEADERS DE LEUR ZONE DE CHALANDISE**

### LE PRESTIGE D'UNE EXPERTISE À 360°

Allez au-delà des bases. Choisissez l'une de nos 5 thématiques clés et développez une expertise pointue pour devenir la référence sur votre sujet.

### RÉSULTATS IMMÉDIATS & DURABLES

Une approche complète pour ancrer des réflexes efficaces et repartir avec des outils concrets qui boostent durablement votre chiffre d'affaires et la satisfaction de vos patients.

### UN LABEL DE CONFIANCE

À l'issue du parcours, vous obtenez une certification d'expert qui renforce votre crédibilité auprès de vos clients et votre légitimité auprès des ophtalmologistes.



---

**CHOISISSEZ  
VOTRE FORMATION**



PRÉSENTIEL



650 € HT/PERS\*

\*4 participants

FORMATION EN 7H

## PRISE EN CHARGE DE LA PERSONNE MALVOYANTE

**OBJECTIF : MAÎTRISER LA PRISE EN CHARGE GLOBALE DES PATIENTS MALVOYANTS POUR GARANTIR UNE ADAPTATION TECHNIQUE ET HUMAINE IRRÉPROCHABLE. DEVENEZ UN EXPERT CAPABLE D'ALLIER DIAGNOSTIC DES BESOINS, SÉLECTION D'AIDES VISUELLES DE POINTE ET ORIENTATION SÉCURISÉE POUR RESTAURER L'AUTONOMIE DE VOS PATIENTS.**

### PROGRAMME DE FORMATION : DEVENIR L'EXPERT DE LA PRISE EN CHARGE MALVOYANCE

- **Pathologies & Impact Visuel** : Actualisez vos connaissances sur les pathologies oculaires (DMLA, Glaucome, ...) et systémiques. Apprenez à identifier les répercussions sur la qualité de vie et à reconnaître les signes d'urgence nécessitant un renvoi immédiat vers un ophtalmologiste.
- **Anamnèse & Posture Professionnelle** : Perfectionnez l'entretien préalable spécifique à la déficience visuelle. Apprenez à adapter votre communication et votre posture pour instaurer une relation de confiance et cerner précisément les besoins quotidiens du patient.
- **Stratégie d'Adaptation & Aides Techniques** : Maîtrisez les critères de choix des aides visuelles (loupes, systèmes télescopiques, filtres). Apprenez à définir les modalités d'examen les plus pertinentes pour maximiser l'utilisation du potentiel visuel restant.
- **Accompagnement** : Guidez vos patients dans leurs démarches administratives (financements MDPH) et apprenez à coordonner leur prise en charge avec les autres professionnels de santé et du champ du handicap.
- **Simulation & Validation** : Mettez en pratique vos acquis lors d'exercices de simulation sur patients standardisés (EPP). Validez votre parcours par un post-test final certifiant votre capacité à équiper avec succès les personnes malvoyantes.

PRÉSENTIEL



650 € HT/PERS\*

\*4 participants

FORMATION EN 7H



## GESTION DES COMPENSATIONS ASSOCIÉES À UNE MYOPIE ÉVOLUTIVE

**OBJECTIF : GÉRER ET CONTRÔLER LES CAS COMPLEXES DE MYOPIE ÉVOLUTIVE EN APPROFONDISSANT VOS COMPÉTENCES SUR LES MÉTHODES DE COMPENSATION ET L'ANALYSE SPÉCIFIQUE DE LA VISION VIA DES OUTILS D'ÉVALUATION ADAPTÉS.**

### PROGRAMME DE FORMATION : EXPERTISE CLINIQUE & STRATÉGIES DE COMPENSATION

- **Dépistage & Myopie Simple** : Maîtrisez la prise en charge des patients présentant une myopie évolutive. Apprenez à évaluer les facteurs de risque, à comprendre la problématique de la longueur axiale et à choisir les premiers dispositifs de freination (verres ou lentilles spécifiques).
- **Profils Complexes** : Gérez les cas de myopie évolutive associés à des troubles de la vision de près (lag accommodatif, ésophorie). Apprenez à adapter la compensation pour soulager le système accommodatif et optimiser l'efficacité du traitement de freination.
- **Stratégies de Freination** : Comparez les différentes solutions thérapeutiques (verres à défocalisation périphérique, orthokératologie, atropine faible dose) pour proposer une stratégie personnalisée selon l'âge et le mode de vie de l'enfant.
- **Simulation & Pratique Clinique (EPP)** : Mettez vos connaissances à l'épreuve lors de simulations sur patients standardisés. Entraînez-vous à l'annonce du protocole aux parents et au suivi rigoureux nécessaire pour stabiliser l'évolution myopique.
- **Validation & Suivi** : Concluez votre parcours par un post-test final. Ce bilan certifie votre expertise dans le pilotage de la myopie et votre capacité à intégrer ces nouveaux protocoles de santé visuelle en magasin.

PRÉSENTIEL



650 € HT/PERS\*

\*4 participants

FORMATION EN 7H



## GESTION DES COMPENSATIONS ASSOCIÉES À UN TROUBLE DE LA VISION BINOCULAIRE

**OBJECTIF : GÉRER ET CONTRÔLER LES CAS COMPLEXES DE VISION BINOCULAIRE (PHORIES, DIPLOPIES) EN MAÎTRISANT LES OUTILS D'ÉVALUATION SPÉCIFIQUES POUR OPTIMISER LES COMPENSATIONS ASSOCIÉES.**

### PROGRAMME DE FORMATION : PROTOCOLES ET DÉCISIONS CLINIQUES

- **Gestion des Phories** : Apprenez à identifier les signes de décompensation (céphalées, diplopie transitoire) à travers des cas cliniques concrets. Maîtrisez la mesure des réserves fusionnelles et l'utilisation des prismes ou de l'addition pour restaurer un confort visuel durable.
- **Tropie & Amblyopie** : Approfondissez la prise en charge des strabismes. Apprenez à évaluer la profondeur d'une amblyopie, à réaliser des tests de mise en évidence de neutralisation et à comprendre les limites de la compensation optique pour orienter efficacement vers une prise en charge orthoptique.
- **Tests de Fusion et Stéréoscopie** : Intégrez des tests spécifiques (Maddox, Worth, Stereo Fly) pour qualifier la qualité de la vision binoculaire et stéréoscopique. Apprenez à interpréter ces résultats pour personnaliser la prescription finale et éviter les échecs d'adaptation.
- **Simulation & Pratique Clinique (EPP)** : Affinez vos réflexes lors de mises en situation sur patients standardisés. Entraînez-vous à mener un examen de vue fluide tout en intégrant les tests binoculaires complexes sans perdre en efficacité.
- **Validation des Acquis** : Concluez votre parcours par un post-test. Ce bilan valide votre aptitude à détecter, analyser et prendre en charge les déséquilibres binoculaires les plus fréquents en magasin.

PRÉSENTIEL



650 € HT/PERS\*

\*4 participants

FORMATION EN 7H

## MATÉRIEL DE COMPENSATION AVANCÉE : LES VERRES À SOULAGEMENT ACCOMMODATIF

**OBJECTIF : MAÎTRISER LA PRESCRIPTION ET LE CONTRÔLE DES VERRES DE TECHNOLOGIE AVANCÉE, TOUT EN DÉVELOPPANT UNE EXPERTISE POINTUE DANS LA GESTION DES PLAINTES LIÉES AUX TROUBLES ACCOMMODATIFS ET À LA VISION BINOCULAIRE.**

### PROGRAMME DE FORMATION : FATIGUE OCULAIRE & SOLUTIONS DE SOULAGEMENT

- **Verres de Technologie Avancée** : Étudiez les cas cliniques nécessitant l'équipement de verres à soulagement accommodatif. Apprenez à identifier les profils (jeunes adultes, pré-presbytes) souffrant de fatigue visuelle numérique et à prescrire l'addition de soutien optimale.
- **Réadaptation & Cas Particuliers** : Analysez les situations complexes nécessitant une réadaptation ou une géométrie spécifique. Apprenez à gérer les échecs de port et à ajuster les paramètres (puissance de soutien, centrage) pour les patients ayant des besoins visuels intenses de près.
- **Analyse des Besoins Ergonomiques** : Perfectionnez votre anamnèse pour détecter les signes de fatigue visuelle (vision floue en fin de journée, maux de tête). Apprenez à corréler la posture de travail et l'environnement numérique avec le choix de la solution optique.
- **Simulation en Santé (EPP)** : Mettez en pratique vos connaissances lors de simulations avec des patients standardisés. Entraînez-vous à expliquer le bénéfice technique de ces verres et à valider le confort immédiat du porteur en situation réelle.
- **Validation des Acquis** : Concluez votre parcours par un post-test. Ce bilan certifie votre expertise dans la prise en charge de la fatigue visuelle et votre maîtrise des verres de technologie avancée.

PRÉSENTIEL



650 € HT/PERS\*

\*4 participants

FORMATION EN 7H

## LES COMPENSATIONS HORS NORMES

**OBJECTIF : MAÎTRISER LES RÉFRACTIONS COMPLEXES ET SÉCURISER LA COMPENSATION DES FORTES AMÉTROPIES, DES ASTIGMATISMES ÉLEVÉS ET DES ANISOMÉTROPIES IMPORTANTES EN UTILISANT LES OUTILS D'ÉVALUATION LES PLUS PRÉCIS.**

### PROGRAMME DE FORMATION : FORTES AMÉTROPIES & DÉFIS TECHNIQUES

- **Anisométries & Fortes Corrections** : Évaluez vos pratiques sur des cas critiques (supérieur à  $-6.00$  ou à  $+6.00$ ). Apprenez à gérer les différences de taille d'image (aniséiconie) et les effets prismatiques induits pour garantir une fusion confortable malgré l'écart de puissance entre les deux yeux.
- **Fortes Astigmatismes** : Perfectionnez la recherche d'axe et de puissance pour les astigmatismes sévères pour stabiliser la vision et limiter les distorsions spatiales.
- **Formation Continue & Expertise Matériaux** : Identifiez les géométries de verres et les indices d'amincissement les plus adaptés aux fortes puissances. Intégrez l'analyse des compensations (distance verre-œil, galbe) pour transformer une prescription complexe en un équipement esthétique et performant.
- **Audit & Plan d'Amélioration** : Pilotez la qualité au sein de votre point de vente. Sous la coordination de l'opticien responsable, analysez vos résultats post-formation pour mettre en place des protocoles de contrôle rigoureux sur les montages techniques.
- **Suivi à Long Terme & Validation** : Finalisez votre parcours par une auto-évaluation à 3 mois et un audit de suivi. Ce processus de formation continue certifie votre capacité à maintenir un haut niveau d'expertise sur les dossiers les plus exigeants de votre clientèle.

## OPTION 2

### LE PARCOURS "ACTION & PERFORMANCE"

#### 1 FORMATION THÉMATIQUE

+

#### 1 EPP (ÉVALUATION DES PRATIQUES PROFESSIONNELLES)

→ FORMAT COURT ET INTENSIF COMBINE L'ACQUISITION DE CONNAISSANCES CIBLÉES ET L'ANALYSE DIRECTE DE VOTRE PRATIQUE CLINIQUE VIA LE TEST DE CONCORDANCE DE SCRIPT (TCS).

#### EFFICACITÉ CIBLÉE


Une formation pointue sur une thématique précise pour répondre à un besoin immédiat.

#### LE LEVIER EPP

Mesurez l'écart entre votre pratique et les recommandations d'experts grâce à des cas cliniques concrets.

#### FORMAT CONDENSÉ

Idéal pour une mise à jour rapide de vos connaissances entre deux périodes de forte activité.



---

**CHOISISSEZ  
VOTRE FORMATION**





PRÉSENTIEL



450 € HT/PERS \*

CLASSE VIRTUELLE



320 € HT/PERS \*

\*de 4 à 10 participants

FORMATION EN 7H

## TÉLÉSANTÉ : LES INDICATIONS DE BONNES PRATIQUES

**OBJECTIF :** DÉPLOYER LES OUTILS DE TÉLÉMÉDECINE EN MAÎTRISANT LEUR CADRE RÉGLEMENTAIRE ET ÉTHIQUE POUR INTÉGRER CONCRÈTEMENT LA TÉLÉ-OPHTALMOLOGIE À VOTRE ACTIVITÉ.

### PROGRAMME DE FORMATION : PILOTER L'OPHTALMOLOGIE CONNECTÉE

- **Fondements & Acteurs :** Maîtrisez les définitions et le rôle de chaque intervenant (médecin requérant, expert, opticien) pour intégrer sereinement ce nouvel écosystème de soin.
- **Cadre Juridique & Éthique :** Sécurisez votre pratique. Gérez le consentement, le secret médical et la protection des données de santé conformément à la réglementation.
- **Normes HAS & Qualité :** Appliquez les directives de la Haute Autorité de Santé pour garantir un examen à distance d'une qualité équivalente au présentiel.
- **Expertise Ophtalmologique :** Focus sur le dépistage (rétinographie, OCT). Structurez une coopération efficace avec l'ophtalmologiste pour réduire les délais de prise en charge.
- **Validation & Certification :** Validez vos acquis par une évaluation finale et devenez le référent télésanté de votre point de vente.



PRÉSENTIEL



450 € HT/PERS\*

\*de 4 à 10 participants

FORMATION EN 7H

## RECHERCHE DU CONFORT ET DE L'EFFICIENCE VISUELLE AU POSTE DE TRAVAIL

**OBJECTIF :** ANALYSER LES CONTRAINTES DES ENVIRONNEMENTS DE TRAVAIL POUR PRÉVENIR LA FATIGUE VISUELLE ET OPTIMISER LE CONFORT ET L'EFFICIENCE DE VOS PATIENTS SELON LEURS BESOINS SPÉCIFIQUES.

### PROGRAMME DE FORMATION : OPTIMISER LE CONFORT AU TRAVAIL

- **Fondements & Éclairage :** Appréhendez la santé visuelle occupationnelle et maîtrisez les notions clés de l'éclairage (lux, luminance, contrastes) pour auditer l'environnement de vos clients.
- **Fatigue Numérique :** Identifiez les mécanismes de la fatigue visuelle liés aux outils numériques. Apprenez à utiliser les tests de vision spécifiques pour soulager les symptômes oculaires au bureau.
- **Analyse de Poste :** Étudiez des cas cliniques et apprenez à analyser concrètement des situations de travail réelles pour conseiller la posture idéale et le réglage optimal des équipements.
- **Expertise Conseil :** Devenez le partenaire des entreprises en préconisant des solutions optiques personnalisées (verres de proximité, traitements) adaptées aux contraintes métiers.
- **Validation & Certification :** Validez vos acquis par une évaluation finale et devenez l'expert référent en ergonomie visuelle de votre zone de chalandise.



PRÉSENTIEL



450 € HT/PERS\*

CLASSE  
VIRTUELLE

320 € HT/PERS\*

\*de 4 à 10 participants

FORMATION EN 7H

## PRISE EN CHARGE DE LA MYOPIE ÉVOLUTIVE CHEZ L'ENFANT ET L'ADOLESCENT

**OBJECTIF :** ACCOMPAGNER L'ENFANT ET SES PARENTS DANS LA PRISE EN CHARGE DE LA MYOPIE ÉVOLUTIVE, DE LA SÉLECTION DU DISPOSITIF MÉDICAL AUX TESTS SPÉCIFIQUES, JUSQU'À LA RÉDACTION DU COMPTE-RENDU DE SUIVI.

### PROGRAMME DE FORMATION : MAÎTRISER LA PRISE EN CHARGE DE L'ENFANT

- **Accompagnement & Posture :** Appréhendez les problématiques liés à l'évolution de la myopie. Maîtrisez la posture d'accueil pour rassurer les parents et motiver l'enfant dès l'annonce de l'évolution myopique.
- **Investigation & Mesures :** Approfondissez les techniques d'investigation (longueur axiale, réfraction) et apprenez à interpréter les données pour évaluer précisément les risques de myopie forte.
- **Arsenal Thérapeutique :** Maîtrisez les dispositifs médicaux (verres à défocalisation, lentilles spécifiques, orthokératologie) et les protocoles d'adaptation selon le profil de chaque jeune patient.
- **Délivrance & Suivi :** Structurez vos rendez-vous de contrôle pour garantir l'observance du traitement sur le long terme et mesurer son efficacité.
- **Validation & Certification :** Validez votre parcours par une Post-évaluation. Devenez l'opticien référent capable de stopper l'escalade de la myopie chez vos jeunes patients.



PRÉSENTIEL



450 € HT/PERS\*

CLASSE VIRTUELLE



320 € HT/PERS\*

E-LEARNING



280 € HT/PERS

\*de 4 à 10 participants

## TRAITEMENT DES TROUBLES VISUELS AVEC RÉPERCUSSION SUR L'APPRENTISSAGE DE L'ENFANT ET L'ADOLESCENT

FORMATION EN 7H

**OBJECTIF :** ACCOMPAGNER L'ENFANT ET SES PARENTS DANS LA GESTION DES TROUBLES VISUELS IMPACTANT L'APPRENTISSAGE, EN MAÎTRISANT LES TESTS SPÉCIFIQUES, LE CHOIX DES DISPOSITIFS MÉDICAUX ET LA RÉDACTION DU COMPTE-RENDU DE SUIVI.

### PROGRAMME DE FORMATION : DEVENIR L'EXPERT DES TROUBLES DE L'APPRENTISSAGE

- **Accompagnement & Posture :** Appréhendez la corrélation entre troubles visuels et l'impact sur des difficultés et les troubles d'apprentissage. Maîtrisez la posture d'accueil pour rassurer les parents et motiver l'enfant dès l'annonce d'un trouble visuel.
- **Investigation & Mesures :** Approfondissez les techniques de dépistage et apprenez à interpréter les données pour évaluer précisément les risques sur l'apprentissage.
- **Arsenal Thérapeutique :** Maîtrisez les dispositifs médicaux (verres à défocalisation, lentilles spécifiques, orthokératologie, prisme, cache) et les protocoles d'adaptation selon le profil de chaque jeune patient. Ainsi que les solutions pour les optique contre les troubles spécifiques d'apprentissage.
- **Délivrance & Suivi :** Structurez vos rendez-vous de contrôle pour garantir l'observance du traitement sur le long terme et évaluer son efficacité.
- **Validation & Certification :** Validez votre parcours par une Post-évaluation. Devenez l'opticien référent de l'enfant.



PRÉSENTIEL



450 € HT/PERS\*

CLASSE  
VIRTUELLE

320 € HT/PERS\*

\*de 4 à 10 participants

FORMATION EN 7H

## PRISE EN CHARGE DE L'AMBLYOPIE, DU STRABISME ET DES PATHOLOGIES DU SYSTÈME VISUEL CHEZ L'ENFANT ET L'ADOLESCENT

**OBJECTIF : ACCOMPAGNER L'ENFANT ET SES PARENTS DANS LA PRISE EN CHARGE DE L'AMBLYOPIE ET DU STRABISME, EN MAÎTRISANT LES DISPOSITIFS MÉDICAUX SPÉCIFIQUES, LES TESTS D'ADAPTATION ET LA RÉDACTION DU SUIVI PLURIDISCIPLINAIRE.**

### PROGRAMME DE FORMATION : L'EXPERTISE EN SANTÉ VISUELLE PÉDIATRIQUE

- **Analyse des Déficits & Posture** : Appréhendez la distinction entre vision normale et altérée (amblyopie fonctionnelle vs organique). Maîtrisez l'accueil des parents et de l'enfant pour expliquer les enjeux de la plasticité cérébrale et de l'occlusion.
- **Techniques d'Investigation** : Approfondissez les tests spécifiques (stéréoscopie, correspondance rétinienne, déviation prismatique) pour comprendre la stratégie de compensation choisie par le prescripteur.
- **Arsenal Thérapeutique & Adaptation** : Maîtrisez la mise en place des dispositifs médicaux : filtres de Ryser, prismes, lentilles de contact thérapeutiques et verres à forte puissance. Apprenez les méthodes d'adaptation pour garantir une fusion optimale.
- **Délivrance & Suivi de l'Équipement** : Structurez le contrôle de la monture (centrages ultra-précis) et le suivi de l'observance. Analysez des cas cliniques pour comprendre l'évolution des déviations et l'ajustement des puissances.
- **Validation & Certification** : Validez votre parcours par une Post-évaluation. Devenez l'opticien référent pour les cas complexes de strabologie et de rééducation visuelle de votre secteur.

CLASSE  
VIRTUELLE

320 € HT/PERS\*

\*de 4 à 10 participants

FORMATION EN 4H

## PATHOLOGIES PALPÉBRALES & KÉRATOCÔNE CHEZ L'ENFANT ET L'ADOLESCENT

**OBJECTIF : MAÎTRISER LA PRISE EN CHARGE DES PATHOLOGIES PALPÉBRALES ET DU KÉRATOCÔNE CHEZ L'ENFANT ET L'ADOLESCENT, EN DÉVELOPPANT DES COMPÉTENCES AVANCÉES EN DÉPISTAGE, ANALYSE ET ÉQUIPEMENT, AFIN DE GARANTIR UNE SOLUTION OPTIQUE ADAPTÉE, SÉCURISÉE ET COORDONNÉE AVEC LES PROFESSIONNELS DE SANTÉ VISUELLE.**

### PROGRAMME DE FORMATION : EXPERTISE CLINIQUE & PRISE EN CHARGE PÉDIATRIQUE

- **Développement visuel & fondamentaux pédiatriques** : Approfondissez vos connaissances sur le développement du système visuel de l'enfant. Comprenez les mécanismes d'emmétropisation, les étapes clés de maturation visuelle et leurs impacts sur les besoins en correction et en suivi.
- **Pathologies palpébrales** : Identifiez les principales anomalies palpébrales (ptosis congénital, malpositions palpébrales et ciliaires). Analysez leurs conséquences fonctionnelles et visuelles, et apprenez à adapter la prise en charge et l'équipement optique en fonction de chaque situation clinique.
- **Kératocône & atteintes cornéennes** : Maîtrisez le dépistage précoce du kératocône, sa classification en 4 stades et les différentes options thérapeutiques. Intégrez les spécificités pédiatriques pour une prise en charge précoce et efficace.
- **Stratégies d'équipement optique** : Perfectionnez vos compétences dans le choix des lentilles adaptées au kératocône (souples, rigides, hybrides). Apprenez à ajuster les montures et le centrage en fonction des contraintes liées aux pathologies palpébrales chez l'enfant.
- **Cas cliniques, coordination & validation** : Concluez votre parcours par des études de cas pluridisciplinaires. Ce bilan certifie votre capacité à piloter une prise en charge complète en coordination avec ophtalmologistes et orthoptistes.



E-LEARNING



280 € HT/PERS

FORMATION EN 8H

## EPP - TCS : PRISE EN CHARGE DE LA PERSONNE MALVOYANTE

**OBJECTIF :** ÉVALUER ET PERFECTIONNER VOTRE RAISONNEMENT CLINIQUE FACE AU HANDICAP VISUEL LOURD. GRÂCE AU TEST DE CONCORDANCE DE SCRIPT (TCS), APPRENEZ À CONFRONTER VOS STRATÉGIES DE RÉADAPTATION (CHOIX D'AIDES TECHNIQUES, FILTRES, ORIENTATION) À CELLES D'UN PANEL D'EXPERTS POUR RESTAURER L'AUTONOMIE DE VOS PATIENTS MALVOYANTS AVEC UNE PRÉCISION MAXIMALE.

### PROGRAMME DE FORMATION : ANALYSE ET PRISE DE DÉCISION EN OPTOMÉTRIE

- **Analyse de Cas & Pathologies :** Analyser et corriger ses méthodes de travail pour offrir la meilleure prise en charge visuelle possible aux clients. Renforcer son rôle de professionnel de santé en sécurisant le parcours de soin et en proposant des solutions adaptées aux problématiques au potentiel visuel restant.
- **Restitution & Échanges Experts :** Participez à une classe virtuelle avec un formateur référent pour débriefer vos choix d'aides techniques et affiner votre posture face au handicap.
- **Concordance de Script (TCS) :** Etude de 45 cas cliniques en e-learning. Évaluez votre raisonnement clinique en confrontant vos décisions (choix de filtres, aides électroniques, orientation) à celles d'un panel d'experts en basse vision.
- **Consolidation des Réflexes :** Sécurisez votre pratique en traitant des scénarios complexes mêlant besoins ergonomiques et pathologies évolutives.

E-LEARNING



280 € HT/PERS

FORMATION EN 8H

## EPP : PRISE EN CHARGE DES TROUBLES VISUELS CHEZ L'ENFANT

**OBJECTIF :** OBJECTIF : ÉVALUER ET AFFINER VOTRE RAISONNEMENT CLINIQUE EN OPHTALMO-PÉDIATRIE. GRÂCE AU TEST DE CONCORDANCE DE SCRIPT (TCS), APPRENEZ À CONFRONTER VOS DÉCISIONS (FREINATION DE LA MYOPIE, GESTION DE L'AMBLYOPIE, CORRECTION DE L'HYPERMÉTROPIE) À CELLES D'UN PANEL D'EXPERTS POUR SÉCURISER LA SANTÉ VISUELLE DE VOS JEUNES PATIENTS.

### PROGRAMME DE FORMATION : STRATÉGIES DÉCISIONNELLES EN SANTÉ VISUELLE PÉDIATRIQUE

- **Analyse Clinique (EPP) :** Analyser et corriger ses méthodes de travail pour offrir la meilleure prise en charge visuelle possible aux clients. Renforcer son rôle de professionnel de santé en sécurisant le parcours de soin et en proposant des solutions adaptées aux problématiques liées au développement visuel de l'enfant.
- **Restitution & Échanges :** Participez à une classe virtuelle interactive avec un formateur référent pour confronter vos décisions aux standards de l'ophtalmo-pédiatrie.
- **Concordance de Script (TCS) :** Etude de 45 cas cliniques en e-learning. Mesurez la pertinence de votre raisonnement en comparant vos choix face à l'incertitude avec les réponses d'un panel d'experts de la discipline.
- **Consolidation Pratique :** Affinez vos réflexes décisionnels à travers une seconde série de 45 nouveaux cas cliniques pour sécuriser vos prescriptions et vos orientations.



E-LEARNING



280 € HT/PERS

FORMATION EN 8H

## EPP - TCS : OCVT ADAPTATION DU POSTE DE TRAVAIL

**OBJECTIF :** ÉVALUER ET RENFORCER VOTRE CAPACITÉ À RÉSOUDRE LES PROBLÉMATIQUES DE FATIGUE VISUELLE LIÉES AUX ENVIRONNEMENTS DE TRAVAIL. GRÂCE AU TEST DE CONCORDANCE DE SCRIPT (TCS), APPRENEZ À CONFRONTER VOS CHOIX D'ÉQUIPEMENTS ET D'AMÉNAGEMENTS ERGONOMIQUES À CEUX D'UN PANEL D'EXPERTS POUR GARANTIR UN CONFORT VISUEL OPTIMAL À VOS CLIENTS.

### PROGRAMME DE FORMATION :

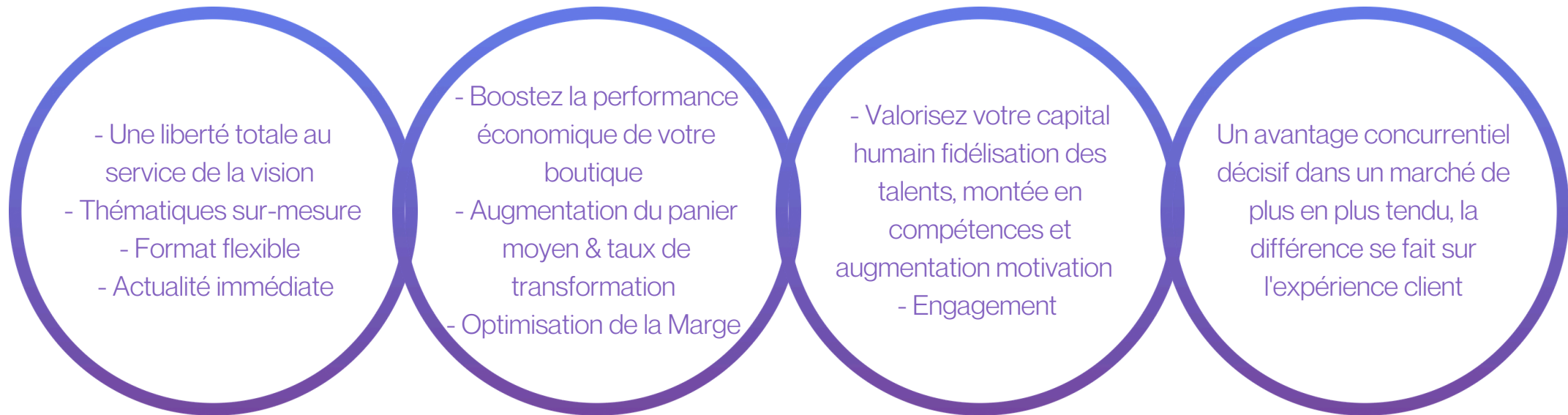
- **Analyse de l'Environnement Visuel (EPP) :** Analyser et corriger ses méthodes de travail pour offrir la meilleure prise en charge visuelle possible aux clients. Renforcer son rôle de professionnel de santé en sécurisant le parcours de soin et en proposant des solutions adaptées aux problématiques visuelles liées aux postes de travail.
- **Restitution & Échanges Experts :** Participez à une classe virtuelle pour confronter vos choix techniques aux standards de l'ergonomie oculaire. Débriefez les cas de fatigue chronique liés aux environnements multi-écrans ou aux éclairages inadaptés.
- **Concordance de Script (TCS) :** Etude de 45 cas cliniques en e-learning. Évaluez la pertinence de votre raisonnement clinique en comparant vos décisions d'équipement (soulagement accommodatif, géométries dégressives) avec celles d'un panel d'experts en santé visuelle au travail.
- **Consolidation des Solutions de Confort :** Sécurisez vos préconisations pour les cas complexes d'asténopie et optimisez le confort de vos patients hyper-connectés en maîtrisant les traitements antireflets et lumière bleue.

# VOUS VOULEZ DÉVELOPPEZ VOTRE POTENTIEL ?

## NOS FORMATIONS HORS DPC

→ SI LE DPC EST UNE OBLIGATION DE SANTÉ, LA FORMATION HORS DPC EST VOTRE MOTEUR DE CROISSANCE.  
C'est le levier qui permet de transformer un point de vente classique en une enseigne performante et rentable.

## POURQUOI CHOISIR LA FORMATION HORS DPC ?



**EN RÉSUMÉ : LE DPC ASSURE VOTRE CONFORMITÉ, LE HORS DPC ASSURE VOTRE RENTABILITÉ**

**CHOISISSEZ  
VOTRE FORMATION**





PRÉSENTIEL



450 € HT/PERS\*

\*de 4 à 6 participants


FORMATION EN 7H

## RÉFRACTION COMPLEXE DE NIVEAU 1 & 2

**OBJECTIF : MAÎTRISER LES PROTOCOLES D'EXAMEN OPTOMÉTRIQUE POUR VALIDER LA COMPENSATION PORTÉE, ASSURER UN ÉQUILIBRE BINOCULAIRE PARFAIT ET PERSONNALISER VOS SOLUTIONS VISUELLES SELON LES BESOINS SPÉCIFIQUES DE VOS PATIENTS.**

### PROGRAMME DE FORMATION : DU CADRE LÉGAL À LA MAÎTRISE CLINIQUE

- **Cadre & Examens Préliminaires :** Consolidez vos bases sur le contexte réglementaire actuel. Maîtrisez les tests préliminaires pour sécuriser votre prise de décision avant l'examen de réfraction.
- **Réfraction Subjective de Loïn :** Perfectionnez votre technique monoculaire, puis passez à la réfraction binoculaire. Apprenez à utiliser les cylindres croisés et les tests de flou pour trouver l'équilibre parfait à l'infini.
- **Vision de Près & Binocularité :** Réalisez une étude approfondie de la vision de près et intégrez l'analyse des phories. Apprenez à détecter et compenser les déséquilibres courants pour garantir une fusion stable et sans fatigue.
- **Mise en Situation Réelle :** Participez à des jeux de rôle pour affiner votre communication avec le patient. Apprenez à expliquer les résultats de votre examen et à valider votre posture professionnelle face aux cas complexes.
- **Validation des Acquis :** Concluez votre formation par un post-test. Ce bilan valide votre capacité à mener un examen de vue complet, rigoureux et conforme aux attentes du secteur de la santé visuelle.



PRÉSENTIEL



450 € HT/PERS\*

\*de 4 à 10 participants

FORMATION EN 7H

## BASSE VISION : PREMIÈRE APPROCHE DE NIVEAU 1

**OBJECTIF :** TRANSFORMER VOTRE POINT DE VENTE EN UN ESPACE D'ACCOMPAGNEMENT SPÉCIALISÉ EN MAÎTRISANT LA COMPRÉHENSION DES PATHOLOGIES OCULAIRES ET LA PRÉCONISATION DES AIDES OPTIQUES ADAPTÉES POUR RESTAURER L'AUTONOMIE DE VOS PATIENTS.

### PROGRAMME DE FORMATION : REDONNER DE L'AUTONOMIE

- **Cadre & Seuils Cliniques :** Maîtrisez la classification de l'OMS pour distinguer précisément les niveaux de déficience visuelle (modérée, sévère, cécité légale) et adapter votre protocole de prise en charge à chaque profil.
- **Pathologies & Explorations Fonctionnelles :** Analysez les grandes atteintes (DMLA, Glaucome, Rétinopathie) à travers des tests spécifiques comme la sensibilité au contraste et la grille d'Amsler. Apprenez à traduire les manifestations cliniques en solutions concrètes.
- **Ingénierie des Solutions Optiques :** Devenez expert dans la sélection des dispositifs. Apprenez à arbitrer entre systèmes optiques (loupes, microscopes, télescopes) et aides électroniques, tout en maîtrisant l'usage des filtres sélectifs.
- **Atelier de Calcul & Manipulation :** Passez à la pratique en apprenant à calculer le grossissement exact nécessaire selon la tâche (lecture courante vs précision). Manipulez l'ensemble du matériel pour conseiller vos patients avec une aisance professionnelle.
- **Validation & Certification :** Concluez votre formation par un Post-test. Ce bilan certifie votre capacité à proposer une prise en charge adaptée et humaine, transformant votre magasin en un véritable centre de référence.



PRÉSENTIEL



450 € HT/PERS\*

\*de 4 à 10 participants

FORMATION EN 7H

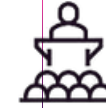
## CONTACTOLOGIE : MODULE 1 - INITIATION

**OBJECTIF : MAÎTRISER L'ENSEMBLE DE LA CHAÎNE DE CONSEIL ET D'ACCOMPAGNEMENT EN CONTACTOLOGIE. APPRENEZ À SÉCURISER LE PORT DE LENTILLES GRÂCE À UNE EXPERTISE TECHNIQUE POINTUE, TOUT EN DÉVELOPPANT UNE STRATÉGIE DE FIDÉLISATION DURABLE POUR VOS CLIENTS.**

### PROGRAMME DE FORMATION : DE LA RÉGLEMENTATION À LA MANIPULATION

- **Anatomie & Réglementation** : Maîtrisez la législation et la physiologie du segment antérieur (cornée, larmes) pour garantir une interaction œil-lentille saine et sécurisée.
- **Matériaux & Optique** : Choisissez le matériau idéal (Hydrogel, Silicone-Hydrogel) et ajustez la puissance en tenant compte de la distance verre-œil et du ménisque de larmes.
- **Pédagogie de Manipulation** : Devenez expert dans l'apprentissage de la pose et du retrait (LSH et LRP) pour accompagner sereinement vos clients, même les plus appréhensifs.
- **Stratégie d'Adaptation & Entretien** : Déterminez les paramètres optimaux (rayon, diamètre) et prescrivez le système d'entretien (multifonction, oxydant) adapté au profil du porteur.
- **Validation des Acquis** : Validez votre expertise par un post-test. Ce bilan confirme votre capacité à conseiller, équiper et suivre vos clients porteurs de lentilles en toute sécurité.

PRÉSENTIEL



450 € HT/PERS\*  
PAR JOURNÉE DE FORMATION

\* de 4 à 6 participants

FORMATION EN 14H

**PRÉREQUIS : AVOIR SUIVI LA FORMATION CONTACTOLOGIE MODULE 1**

## CONTACTOLOGIE : MODULE 2 - ADAPTATION EN LENTILLES, INSTRUMENTATION BIOMÉTRIQUE, KÉRATOMÉTRIE & BIOMICROSCOPIE

**OBJECTIF : MAÎTRISER LES ÉTAPES CLÉS DE L'ADAPTATION EN LENTILLES SOUPLES, DE LA MANIPULATION DE LA LAMPE À FENTE AU CONTRÔLE FINAL. APPRENEZ À SÉCURISER CHAQUE ÉTAPE DU PROTOCOLE POUR GARANTIR UN PORT CONFORTABLE ET UNE SANTÉ OCULAIRE PRÉSERVÉE SUR LE LONG TERME.**

### PROGRAMME DE FORMATION : MAÎTRISE DU BIOMICROSCOPE ET DES LSH

#### JOURNÉE 1 : FONDAMENTAUX ET MESURES DE PRÉCISION

- **Méthodologie d'Adaptation** : Maîtrisez le déroulement complet d'une adaptation en LSH et LRPG. Apprenez à mener une Histoire de cas structurée pour anticiper les besoins et les contre-indications du futur porteur.
- **Biométrie & Kératométrie** : Apprenez à mesurer avec précision les paramètres oculaires (rayon de courbure, diamètre cornéen) pour sélectionner la lentille idéale.
- **Introduction au Biomicroscope** : Familiarisez-vous avec les réglages de la Lampe à fente (grossissements, éclairages) pour une observation optimale du segment antérieur.

#### JOURNÉE 2 : EXPERTISE CLINIQUE ET PRATIQUE TERRAIN

- **Protocole Biomicroscopique** : Apprenez la chronologie d'examen rigoureuse (paupières, conjonctive, cornée, film lacrymal) avant et après la pose des lentilles.
- **Sécurité & Complications** : Identifiez les signes d'alerte et les complications classiques liées au port de lentilles pour garantir la santé oculaire de vos clients.
- **Mise en Pratique** : Participez à des Travaux Pratiques intensifs pour valider vos manipulations au biomicroscope et vos premiers contrôles d'adaptation en situation réelle.



PRÉSENTIEL



450 € HT/PERS\*

\*de 4 à 6 participants

FORMATION EN 7H

## CONTACTOLOGIE : MODULE 3 - ADAPTATION EN LENTILLES, SOUPLES SPHÉRIQUES

**OBJECTIF : MAÎTRISER LES PROTOCOLES TECHNIQUES POUR MENER UNE ADAPTATION EN LENTILLES SOUPLES DE A À Z. APPRENEZ À UTILISER LES OUTILS DE DIAGNOSTIC DE RÉFÉRENCE POUR GARANTIR LA SÉCURITÉ OCULAIRE ET LE CONFORT DURABLE DE VOS PORTEURS.**

### PROGRAMME DE FORMATION : MAÎTRISE DES LSH ET DU BIOMICROSCOPE

- **Immersion & Diagnostic** : Initiez votre montée en compétence par un Pré-test pour évaluer votre connaissance des protocoles de contactologie et situer vos acquis techniques.
- **Stratégie de Pose** : Apprenez à déterminer le choix de la première lentille en croisant les données biométriques (kératométrie, diamètre cornéen) et les besoins visuels du porteur pour optimiser le taux de succès dès le premier essai.
- **Critères de Succès** : Devenez expert dans l'évaluation de l'adaptation. Apprenez à utiliser la lampe à fente pour analyser les critères cliniques essentiels : centrage, couverture cornéenne et mobilité au clignement.
- **Atelier Technique** : Passez à la mise en pratique intensive. Manipulez le biomicroscope, réalisez vos propres adaptations et apprenez à ajuster les paramètres en fonction de vos observations réelles.
- **Validation & Certification** : Concluez votre formation par un Post-test. Ce bilan certifie votre aptitude à conduire une adaptation en lentilles souples sphériques en toute autonomie et sécurité.



PRÉSENTIEL



450 € HT/PERS\*

\*de 4 à 6 participants

FORMATION EN 7H

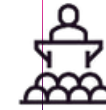
## CONTACTOLOGIE : MODULE 4 - ADAPTATION EN LENTILLES, SOUPLES TORIQUES

**OBJECTIF : MONTER EN EXPERTISE SUR LA GESTION DE L'ASTIGMATISME EN CONTACTOLOGIE. DEVENEZ CAPABLE DE MENER UNE ADAPTATION COMPLÈTE EN LENTILLES SOUPLES TORIQUES, DE LA MANIPULATION EXPERTE DE LA LAMPE À FENTE À LA VALIDATION CLINIQUE DE LA STABILITÉ DE L'AXE.**

### PROGRAMME DE FORMATION : MAÎTRISE DE L'ASTIGMATISME

- **Compréhension de l'Astigmatisme Cornéen vs Interne** : Apprenez à distinguer l'astigmatisme mesuré à la kératométrie de l'astigmatisme total. Maîtrisez le calcul de la lentille théorique en tenant compte de la distance verre-œil et de la règle de Javal.
- **Géométries et Systèmes de Stabilisation** : Étudiez les différentes techniques utilisées par les fabricants pour maintenir la lentille en place : prisme de ballast, zones de stabilisation dynamique ou allègements péri-ballast. Apprenez à choisir la géométrie selon la morphologie palpébrale de votre patient.
- **Examen à la Lampe à Fente & Repères** : Devenez expert dans l'observation des traits de repère. Apprenez à évaluer la rotation de la lentille et sa rapidité de remise en place après un clignement, outils indispensables pour garantir une vision stable.
- **Optimisation de la Prescription** : Maîtrisez la méthode CAO (Cadran Horaire) pour ajuster l'axe de la lentille en fonction de sa rotation observée. Apprenez à affiner la puissance cylindrique pour éliminer les plaintes liées aux flous visuels intermittents.
- **Validation & Certification** : Validez vos acquis par une étude de cas sur un astigmatisme complexe ou oblique. Ce certificat atteste de votre capacité à offrir une acuité visuelle précise et constante aux porteurs astigmatés.

PRÉSENTIEL



450 € HT/PERS\*

\*de 4 à 6 participants

FORMATION EN 7H

## CONTACTOLOGIE : MODULE 5 - LA PRESBYTIE EN LENTILLES LSH

**OBJECTIF : MAÎTRISER LES PROTOCOLES CLINIQUES POUR COMPENSER LA PRESBYTIE EN CONTACTOLOGIE. DEVENEZ CAPABLE DE SÉLECTIONNER LA TECHNIQUE D'ADAPTATION LA PLUS PERFORMANTE (MONOVISION, VISION SIMULTANÉE, VISION ALTERNÉE) ET DE GARANTIR UN CONFORT VISUEL OPTIMAL À TOUTES LES DISTANCES.**

### PROGRAMME DE FORMATION : MAÎTRISER LES LENTILLES MULTIFOCALES

- **Compréhension du Sujet & Besoins :** Analysez les profils spécifiques du porteur presbyte via une anamnèse ciblée. Identifiez les priorités visuelles (travail sur écran, conduite nocturne) et déterminez la stratégie de compensation idéale : vision simultanée (les deux images arrivent en même temps) ou monovision (un œil pour le loin, un pour le près).
- **Analyse du Marché & Design Optique :** Explorez les géométries proposées par les fabricants. Apprenez à adapter le design (asphérique, concentrique, vision centrale : Near ou Distance) en fonction de la dynamique pupillaire de votre patient pour maximiser la profondeur de champ.
- **Protocole Clinique Rigoureux :** Maîtrisez la chronologie d'une adaptation réussie en lentilles souples (LSH) progressives. Apprenez à sélectionner la première lentille d'essai et à affiner l'addition en tenant compte de la dominance sensorielle pour éviter les baisses de contraste.
- **Expertise Terrain & Tests de Dominance :** Passez à la pratique avec des ateliers dédiés. Maîtrisez les tests de dominance (dominances visuelles, test de flou) et apprenez à effectuer des ajustements de puissance précis pour stabiliser la vision binoculaire à toutes les distances.
- **Validation des Acquis :** Concluez par un Post-test validant votre maîtrise technique. Ce bilan certifie votre capacité à accompagner le patient dans sa phase d'adaptation, transformant une contrainte visuelle en un confort de vie retrouvé.



PRÉSENTIEL



450 € HT/PERS\*

\*de 4 à 6 participants

FORMATION EN 7H

## CONTACTOLOGIE : MODULE 6 - LES LRPG

**OBJECTIF : FRANCHIR UNE ÉTAPE SUPÉRIEURE EN CONTACTOLOGIE TECHNIQUE EN MAÎTRISANT L'ADAPTATION COMPLÈTE DES LENTILLES RIGIDES PERMÉABLES AU GAZ (LRPG). APPRENEZ À UTILISER LA LAMPE À FENTE COMME OUTIL DE DIAGNOSTIC DE PRÉCISION POUR VALIDER L'INTERACTION LENTILLE-CORNÉE ET GARANTIR UNE SANTÉ OCULAIRE OPTIMALE.**

### PROGRAMME DE FORMATION : MAÎTRISE DE LA CONTACTOLOGIE TECHNIQUE

- **Exploration & Analyse Morphologique** : Maîtrisez les tests d'exploration indispensables (kératométrie, topographie). Apprenez à interpréter les cartes de courbure et d'élévation pour comprendre la morphologie unique de chaque cornée et anticiper ses besoins.
- **Stratégie d'Équipement & Paramétrage** : Déterminez le choix de la première lentille d'essai. Apprenez à calculer les paramètres de base pour viser l'alignement cornéen optimal et le respect du métabolisme cornéen dès le premier essai.
- **Expertise en Fluoroscopie** : Devenez expert dans l'interprétation des images fluo à la lampe à fente. Apprenez à lire l'espace sous-lentille pour identifier précisément un appui excessif, un soulèvement de bord ou un alignement sain.
- **Solutions pour la Presbytie & Cas Complexes** : Découvrez les solutions spécifiques pour le sujet presbyte en LRPG (vision alternée ou simultanée). Apprenez pourquoi ces géométries offrent une qualité optique et une stabilité souvent supérieures aux lentilles souples.
- **Mise en Pratique & Ajustements** : Passez à l'atelier technique. Pratiquez les examens sous filtre bleu de cobalt et apprenez à ajuster les paramètres (dégagements, zones optiques) pour perfectionner le binôme confort/vision.



PRÉSENTIEL



450 € HT/PERS\*

\*de 4 à 10 participants

FORMATION EN 7H

## VISAGISME & COLORIMÉTRIE

**OBJECTIF : SUBLIMER L'ESTHÉTIQUE ET LE CONFORT DE VOS CLIENTS EN MAÎTRISANT L'ANALYSE MORPHOLOGIQUE ET CHROMATIQUE. APPRENEZ À TRANSFORMER LE CHOIX D'UNE MONTURE EN UNE EXPÉRIENCE DE CONSEIL EXPERTE, ALLIANT HARMONIE DES TRAITs, PSYCHOLOGIE DES COULEURS ET PERSONNALISATION TECHNIQUE POUR VALORISER CHAQUE REGARD.**

### PROGRAMME DE FORMATION : SUBLIMER LE REGARD PAR LA MORPHOLOGIE

- **Analyse Morpho-Visagisme** : Apprenez à identifier précisément les sept formes de visages fondamentales (ovale, carré, triangle, etc.). Maîtrisez les règles de contrepoint et de répétition pour conseiller des formes de montures qui équilibrent les volumes et structurent les traits du visage.
- **Science de la Colorimétrie** : Déterminez le morphotype chromatique de vos clients (saisons, tonalités chaudes vs froides). Apprenez à utiliser les palettes de couleurs pour illuminer le teint, intensifier le regard et créer une harmonie visuelle entre la monture et la carnation.
- **Architecture & Lignes de Force** : Étudiez l'impact des composants de la monture (pont, nez, branches) sur l'expression. Apprenez à choisir une monture qui compense certains traits (nez long, sourcils tombants) tout en respectant les impératifs techniques du centrage optique.
- **Ateliers de Mise en Situation** : Mettez vos acquis en pratique à travers des simulations réelles. Apprenez à mener un conseil personnalisé qui allie les désirs esthétiques du client aux contraintes techniques de sa prescription pour transformer la vente en une expérience premium.
- **Validation & Certification** : Concluez par un Post-test. Ce bilan certifie votre capacité à offrir un conseil en image expert, renforçant votre valeur ajoutée et la satisfaction globale de vos porteurs.

PRÉSENTIEL



450 € HT/PERS\*

\*de 4 à 6 participants

FORMATION EN 7H

## LA VISION DU SPORTIF

**OBJECTIF : PASSER D'UNE CORRECTION OPTIQUE STANDARD À UNE SOLUTION HAUTE PERFORMANCE, ADAPTÉE À LA DISCIPLINE, À L'ENVIRONNEMENT ET AUX BESOINS PHYSIOLOGIQUES DE L'ATHLÈTE, EN MAÎTRISANT LES TECHNOLOGIES DE POINTE DE L'OPTIQUE DE SPORT.**

### PROGRAMME DE FORMATION : DE L'ANALYSE À LA PERFORMANCE

- **Audit des Capacités Athlétiques** : Ne vous contentez plus de l'acuité statique. Apprenez à évaluer les piliers de la performance : vision dynamique, sens du relief et coordination œil-main/œil-pied pour offrir un avantage compétitif réel à vos porteurs.
- **Maîtrise des Contraintes Terrains** : Devenez expert dans l'analyse des risques (traumatismes, UV) et des facteurs bloquants (buée, vent, éblouissement). Apprenez à adapter l'équipement aux environnements les plus extrêmes, de la haute mer aux sommets enneigés.
- **Haute Technologie & Colorimétrie** : Maîtrisez les solutions de pointe : géométries pour verres à forte base (galbés), traitements de surface haute performance et sélection scientifique des teintes pour booster les contrastes selon la discipline.
- **Liberté Totale via la Contactologie** : Découvrez l'orthokératologie comme l'arme ultime du sportif. Apprenez comment le remodelage cornéen nocturne offre une vision parfaite et une liberté de mouvement totale, sans lunettes ni lentilles de jour.
- **Validation & Stratégie de Spécialisation** : Concluez par une certification qui valide votre capacité à transformer votre magasin en centre de référence. Apprenez à créer des partenariats stratégiques avec les clubs locaux pour capter un marché passionné et fidèle.



PRÉSENTIEL



450 € HT/PERS\*

\*de 4 à 10 participants

FORMATION EN 7H

## COMMUNIQUER, VENDRE ET CONCRÉTISER

**OBJECTIF : TRANSFORMER CHAQUE ÉCHANGE EN UNE OPPORTUNITÉ DE CONSEIL À HAUTE VALEUR AJOUTÉE. APPRENEZ À DÉCODER LES ATTENTES PROFONDES DE VOS CLIENTS POUR CONSTRUIRE DES SOLUTIONS OPTIQUES PERSONNALISÉES ET LEVER AVEC ASSURANCE LES FREINS À L'ACHAT.**

### PROGRAMME DE FORMATION : MAÎTRISER L'ART DE LA CONVICTION

- **Neuro-Vente & Mécanismes Décisionnels** : Plongez dans le fonctionnement des « cerveaux » de vos clients pour comprendre comment se prennent les décisions d'achat. Apprenez à solliciter le cerveau émotionnel pour susciter le désir et le cerveau rationnel pour valider le choix technique.
- **Psychologie de la Communication** : Maîtrisez les codes de la communication verbale et non-verbale pour instaurer un climat de confiance immédiat. Apprenez l'écoute active et l'empathie pour décoder les attentes réelles de vos clients derrière chaque demande.
- **Ingénierie de la Trame de Vente** : Structurez votre entretien de vente de l'accueil à la conclusion. Apprenez à mener une recherche de besoins approfondie et à construire un argumentaire ciblé qui transforme les caractéristiques techniques des verres en bénéfices concrets pour le porteur.
- **Art de Lever les Objections** : Développez votre agilité face aux réticences (prix, esthétique, technique). Apprenez à accueillir chaque objection comme une opportunité de conseil et utilisez des techniques de reformulation pour lever les freins et sécuriser l'acte d'achat.
- **Validation & Certification** : Concluez par un Post-test. Ce bilan certifie votre capacité à piloter une vente complexe avec assurance, en alliant expertise de santé visuelle et performance commerciale.



PRÉSENTIEL



450 € HT/PERS\*

\*de 4 à 10 participants

FORMATION EN 7H

## MANAGEMENT : LES OUTILS DU MANAGER

**OBJECTIF :** TRANSFORMER VOTRE POSTURE POUR DEVENIR UN MANAGER LEADER, CAPABLE DE MOBILISER LES TALENTS DE CHACUN. APPRENEZ À ADAPTER VOTRE COMMUNICATION AUX DIFFÉRENTS PROFILS DE VOTRE ÉQUIPE ET À UTILISER LE FEEDBACK COMME UN LEVIER PUISSANT DE PERFORMANCE ET D'ENGAGEMENT AU QUOTIDIEN.

### PROGRAMME DE FORMATION : PILOTER ET FÉDÉRER VOS ÉQUIPES EN MAGASIN

- **Posture & Leadership :** Explorez le rôle du « Manager face à lui-même » pour identifier votre style naturel et développer l'intelligence émotionnelle nécessaire à votre légitimité en magasin.
- **Management Situationnel :** Maîtrisez l'art de vous adapter aux profils de vos collaborateurs et décidez les motivations individuelles pour garantir une relation fluide et productive.
- **Efficacité & Bien-être :** Intégrez les prérequis d'un management solide en liant gestion du temps et bien-être au travail pour augmenter l'efficacité opérationnelle du point de vente.
- **Délégation & Cohésion :** Développez votre aptitude à déléguer pour responsabiliser vos opticiens et apprenez à garantir une cohésion d'équipe durable tournée vers l'excellence du service client.
- **Validation & Certification :** Concluez par un Post-test. Ce bilan certifie votre capacité à piloter une équipe avec agilité, en équilibrant exigence de résultats, bien-être des collaborateurs et leadership authentique.

PRÉSENTIEL



450 € HT/PERS\*

\*de 4 à 10 participants

FORMATION EN 7H

## ACCOMPAGNEMENT À LA CERTIFICATION QUALITÉ (AFNOR ET VERITAS)

**OBJECTIF : STRUCTURER VOTRE ACTIVITÉ AUTOUR D'UN SYSTÈME QUALITÉ ROBUSTE POUR GARANTIR LA SÉCURITÉ DES SOINS ET LA FIDÉLISATION DE VOS PATIENTS. APPRENEZ À TRANSFORMER LES CONTRAINTES NORMATIVES EN LEVIERS DE PERFORMANCE ET À INSCRIRE VOTRE POINT DE VENTE DANS UNE DYNAMIQUE D'AMÉLIORATION CONTINUE.**

### PROGRAMME DE FORMATION : TRANSFORMER LA NORME EN LEVIER DE CROISSANCE

- **Culture & Engagement Qualité** : Initiez votre démarche par une personnalisation du système qualité à l'identité de votre magasin. Apprenez à fédérer votre équipe autour des enjeux de la norme et à transformer les obligations réglementaires en un véritable engagement de service partagé.
- **Conformité & Audit Interne** : Maîtrisez le cadre réglementaire et les exigences du référentiel pour assurer la mise en conformité totale de votre point de vente. Apprenez à réaliser des audits internes rigoureux pour identifier les points de progression avant les échéances officielles.
- **Ingénierie Documentaire & SMQ** : Structurez votre Système de Management de la Qualité (SMQ) en organisant une traçabilité irréprochable. Apprenez à créer et à faire vivre les procédures et documents nécessaires pour garantir l'homogénéité des pratiques et la sécurité des soins.
- **Optimisation du Parcours Client** : Préparez sereinement vos audits mystères et audits de suivi en analysant chaque étape du parcours client. Apprenez à définir des échéances de réalisation réalistes pour maintenir un haut niveau d'exigence et garantir le renouvellement de vos certifications.
- **Validation & Certification** : Concluez par un Post-test. Ce bilan certifie votre capacité à piloter un système qualité complet, alliant rigueur administrative, excellence opérationnelle et satisfaction client durable.



PRÉSENTIEL



450 € HT/PERS\*

\*de 4 à 10 participants

FORMATION EN 7H

## LA GESTION DES STOCKS

**OBJECTIF : MAÎTRISER LES LEVIERS DE RENTABILITÉ DE VOTRE POINT DE VENTE EN DEVENANT UN STRATÈGE DE LA DONNÉE ET DES FLUX. APPRENEZ À PILOTER VOTRE ACTIVITÉ GRÂCE À DES INDICATEURS PRÉCIS, À RATIONALISER VOS ACHATS ET À CONSTRUIRE UN ASSORTIMENT PERFORMANT, PARFAITEMENT ALIGNÉ SUR LES BESOINS DE VOTRE ZONE DE CHALANDISE.**

### PROGRAMME DE FORMATION : MAÎTRISER LA TRÉSORERIE ET LA RENTABILITÉ

- **Maîtrise des Flux & Fondamentaux :** Appréhendez les mécanismes logistiques essentiels pour structurer votre point de vente. Maîtrisez les concepts de base et comprenez le poids économique des stocks pour transformer vos inventaires en véritables leviers de trésorerie.
- **Analyse Stratégique & Diagnostic :** Apprenez à analyser l'état de votre stock avec précision. Identifiez les produits à forte rotation et les stocks dormants grâce aux outils d'analyse adaptés, afin de libérer du capital et d'optimiser l'espace de vente.
- **Systèmes de Gestion & Optimisation :** Exploitez pleinement vos outils informatiques de gestion pour automatiser vos réassorts. Perfectionnez vos méthodes d'inventaire et de suivi des flux pour garantir une disponibilité produit maximale tout en évitant les surstocks.
- **Prévisions & Pilotage Décisionnel :** Mettez en place des modèles de prévision des besoins basés sur votre historique et votre environnement. Apprenez à construire et piloter le tableau de bord du gestionnaire pour anticiper vos achats et sécuriser votre marge.
- **Validation & Certification :** Concluez par un Post-test. Ce bilan certifie votre capacité à piloter vos stocks avec agilité, en équilibrant disponibilité des produits, maîtrise des coûts et performance économique globale.



E-LEARNING



280 € HT/PERS

FORMATION EN 8H

## L'ACTIVITÉ BASSE VISION DE L'OPTICIEN-LUNETIER

**OBJECTIF : MAÎTRISER LE PROTOCOLE COMPLET DE PRISE EN CHARGE EN BASSE VISION, DE L'ACCUEIL PSYCHOLOGIQUE DU PATIENT À LA MISE EN PLACE D'UN SUIVI THÉRAPEUTIQUE DURABLE, POUR TRANSFORMER VOTRE PRATIQUE TECHNIQUE EN UN VÉRITABLE ACCOMPAGNEMENT DE VIE.**

### PROGRAMME DE FORMATION : ACCOMPAGNEMENT ET HAUTE TECHNICITÉ

- **Écosystème & Alliance Thérapeutique** : Comprenez la synergie indispensable entre les "3 O" (Ophtalmologiste, Orthoptiste, Opticien). Apprenez à mener une anamnèse approfondie qui intègre les dimensions psychologiques et les besoins réels de la vie courante.
- **Exploration Clinique des Pathologies** : Maîtrisez les impacts fonctionnels des atteintes centrales (DMLA), périphériques (Glaucome) et globales. Apprenez à évaluer l'autonomie et à aborder les enjeux cruciaux comme la conduite automobile ou la nutrition.
- **Expertise en Réfraction Adaptée** : Sortez des protocoles standards. Apprenez les méthodes de contrôle de vision spécifiques (échelles de lecture adaptées, mesures à distances réduites) pour déterminer avec précision l'acuité résiduelle réelle.
- **Arsenal des Aides & Solutions** : Devenez expert dans la préconisation des dispositifs : de la gestion de l'éclairage et des filtres sélectifs aux systèmes optiques (loupes, systèmes télescopiques) et solutions numériques.
- **Validation & Certification** : Concluez par un Quiz post-formation validant votre aptitude à gérer un dossier complexe, incluant la maîtrise du cadre administratif (MDPH) pour lever les freins financiers et concrétiser l'équipement de vos patients.



E-LEARNING



280 € HT/PERS

FORMATION EN 9H

## L'EXAMEN VISUEL DE L'AMÉTROPE PRESBYTE

**OBJECTIF : MAÎTRISER LE PROTOCOLE COMPLET DU CONTRÔLE DE VISION, VULGARISER LES PATHOLOGIES OCULAIRES POUR VOS CLIENTS ET PILOTER VOTRE ACTIVITÉ GRÂCE À DES OUTILS DE SUIVI PERFORMANTS POUR RENFORCER VOTRE POSITION DE PROFESSIONNEL DE SANTÉ.**

### PROGRAMME DE FORMATION : DU CADRE LÉGAL À LA MAÎTRISE CLINIQUE

- **Analyse Clinique & Pathologies :** Maîtrisez l'anamnèse et l'histoire de cas. Apprenez à identifier l'impact des médicaments et à détecter les symptômes de pathologies oculaires pour orienter vos clients en toute sécurité.
- **Méthodologie de l'Examen :** Structurez votre examen de réfraction avec les tests préliminaires indispensables. Transformez ces mesures techniques en une base solide pour une prescription précise.
- **Maîtrise de la Compensation :** Perfectionnez le contrôle de la vision de loin et de près par une approche segmentée. Cette méthode garantit une précision maximale dans le choix de la compensation finale, même pour les cas complexes.
- **Équilibre Binoculaire :** Finalisez l'examen par l'étude de la vision binoculaire. Utilisez des tests de fusion et de coordination pour assurer un confort visuel optimal et une fusion stable au quotidien pour votre patient.
- **Validation des Acquis :** Concluez votre formation par un Quiz post-formation. Ce bilan final certifie votre maîtrise de l'ensemble de la chaîne de contrôle de vision, de la réglementation HAS à la prescription technique.

# PRÊT À TRANSFORMER VOTRE PRATIQUE ?

## VOTRE RÉUSSITE COMMENCE ICI



Nos conseillers sont à votre disposition pour construire le parcours de formation qui correspond à vos ambitions et à celles de votre équipe.

### CONTACTEZ NOUS



**05 63 28 21 63** (du lundi au vendredi de 8h30-17h30)



**[www.ies-institut.fr](http://www.ies-institut.fr)**



**IES institut**



**iesinstitut**



**IES institut**



**19 bis Rue Bayard 31000 TOULOUSE**